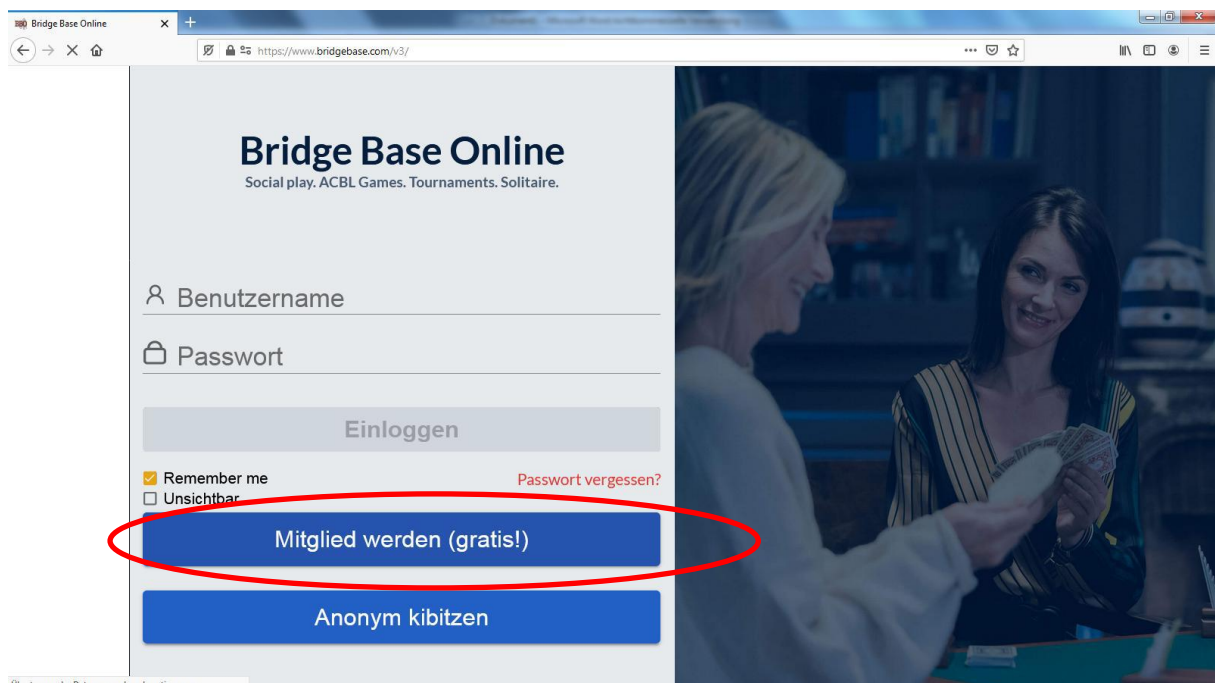


Starten der Seite www.bridgebase.com → Play Bridge Now

Anmerkung: Wenn Sie mit Ihrem Rechner das erste Mal den Button „Play Bridge Now“ betätigen, kann es sehr, sehr lange dauern, bis das nächste Fenster erscheint. Bei mir hat es beim ersten länger als 1 Stunde gedauert, bis das nächste Fenster erschien. Das dauert bei jedem Rechner aber nur das erste Mal so lange.



Wenn Sie noch nicht Mitglied sind, müssen Sie dieses zunächst werden. Wenn Sie schon Mitglied sind, können Sie sich auch direkt einloggen.

Mitglied werden (gratis!)

Benutzername
NuMuseum Available
Max 10 characters 8/10

Passwort
●●●● Pflichtfeld
Max 10 characters 4/10

Passwort bestätigen
●●●●●● Pflichtfeld
Max 10 characters 6/10

Realer Name
Max Mustermann

ACBL Number

Spielstärke

- 0:Privat
- A:Neuling
- B:Anfänger
- C:Erfahren
- D:Fortgeschritten**
- E:Experte
- F:Weltklasse

Land

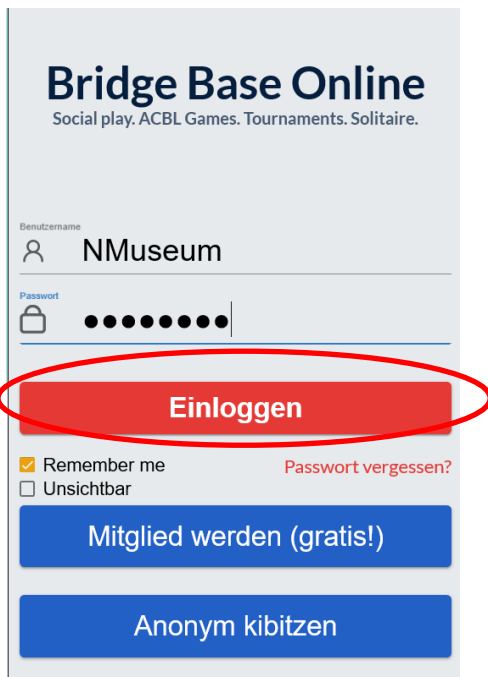
- Guadeloupe
- Gabon
- Germany**
- Georgia
- Great Britain
- Greece
- Grenada
- Guadeloupe

Ich stimme zu [Nutzungsbedingungen](#) **Registrieren**

Füllen Sie Benutzername, Passwort, Realer Name, Spielstärke, Land, Zustimmung Nutzungsbedingungen → Registrieren aus.

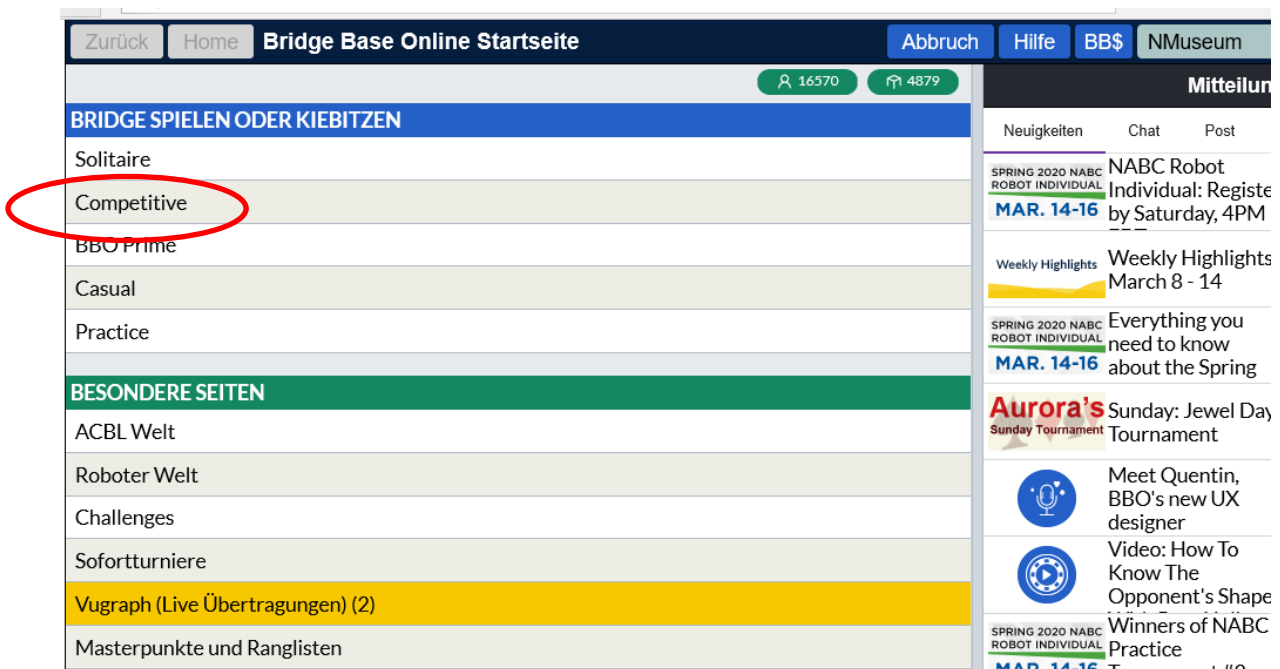
Damit Sie an unseren Turnieren teilnehmen dürfen, müssen Sie den Benutzernamen an unterricht@nuernberg-museum.de schicken.

Damit Sie an unseren Turnieren teilnehmen dürfen, müssen Sie ihren korrekten, realen Namen angeben, da wir nur Turniere spielen wollen, bei denen Sie Ihren Gegner anhand des Namens erkennen können.



The image shows the login page of Bridge Base Online. At the top, it says "Bridge Base Online" with the tagline "Social play. ACBL Games. Tournaments. Solitaire." Below this, there is a login form. The username field is labeled "Benutzername" and contains "NMuseum". The password field is labeled "Passwort" and contains a series of dots. A red oval highlights the "Einloggen" button. Below the password field, there are two checkboxes: "Remember me" (checked) and "Un sichtbar" (unchecked). To the right of the "Remember me" checkbox is a link "Passwort vergessen?". Below the checkboxes are two buttons: "Mitglied werden (gratis!)" and "Anonym kibitzen".

Loggen Sie sich anschließend mit Ihrem Benutzernamen und Passwort ein



The image shows the homepage of Bridge Base Online. The header includes navigation links: "Zurück", "Home", "Bridge Base Online Startseite", "Abbruch", "Hilfe", "BB\$", and "NMuseum". Below the header, there are two statistics: "16570" and "4879". The main content is divided into two sections. The left section is titled "BRIDGE SPIELEN ODER KIEBITZEN" and lists several options: "Solitaire", "Competitive" (highlighted with a red oval), "BBO Prime", "Casual", and "Practice". Below this is a section titled "BESONDERE SEITEN" which lists: "ACBL Welt", "Roboter Welt", "Challenges", "Sofortturniere", "Vugraph (Live Übertragungen) (2)", and "Masterpunkte und Ranglisten". The right section is titled "Mitteilungen" and contains several news items, including "NABC Robot Individual: Register by Saturday, 4PM", "Weekly Highlights March 8 - 14", "Everything you need to know about the Spring", "Sunday: Jewel Day Tournament", "Meet Quentin, BBO's new UX designer", "Video: How To Know The Opponent's Shape", and "Winners of NABC Practice Tournament #2".

Wählen Sie Competitive

Zurück Home **Competitive** Abbruch Hilfe BB\$ NMuseum

TURNIERE

- ACBL Masterpunkt-Turniere
- BBO Masterpunkt-Turniere
- Roboterturniere
- Gratis Turniere
- Alle Turniere**

OTHER COMPETITIVE GAMES

- Teams
- Challenges

Mitteilu

Neuigkeiten Chat Post

SPRING 2020 NABC ROBOT INDIVIDUAL **MAR. 14-16** NABC Robot Individual: Register by Saturday, 4PM

Weekly Highlights Weekly Highlights March 8 - 14

SPRING 2020 NABC ROBOT INDIVIDUAL **MAR. 14-16** Everything you need to know about the Spring

Aurora's Sunday: Jewel D: Tournament

Wählen Sie Alle Turniere

Zurück Home **All Tournaments** Abbruch

Bevorstehend Im Gang Beendet Löschen

| Gastgeber | Titel | Typ | Start | Anmeldung | Startgeld |
|-----------|---|------------|------------|-----------|-----------|
| acbl | Spring 2020 NABC Robot Individual - Day 1/3 | Individual | Im Gang | 2203 | 50 BB\$ |
| bbo | Free Super Sunday Daylong (Mar 15) | Individual | 13+ Stunde | 9782 | Frei |
| acbl | ACBL Daylong (MP) 1 - 2020-03-14 | Individual | Im Gang | 329 | 1.35 BB\$ |
| acbl | ACBL Daylong (MP) 2 - 2020-03-14 | Individual | Im Gang | 143 | 1.35 BB\$ |
| acbl | ACBL Daylong (MP) 3 - 2020-03-14 | Individual | Im Gang | 137 | 1.35 BB\$ |
| acbl | ACBL Daylong (IMP) 1 - 2020-03-14 | Individual | Im Gang | 164 | 1.35 BB\$ |
| bbo | Daylong Tournament (MP) 1 - 2020-03-14 | Individual | Im Gang | 589 | 0.39 BB\$ |
| bbo | Daylong Tournament (MP) 2 - 2020-03-14 | Individual | Im Gang | 368 | 0.39 BB\$ |
| bbo | Daylong Tournament (MP) 3 - 2020-03-14 | Individual | Im Gang | 302 | 0.39 BB\$ |
| bbo | Just Declare Daylong (MP) 1 - 2020-03-14 | Individual | Im Gang | 494 | 0.39 BB\$ |
| bbo | Daylong Tournament (IMP) 1 - 2020-03-14 | Individual | Im Gang | 591 | 0.39 BB\$ |

Um unser Clubturnier zu finden, geben Sie Museum in dem Suchfeld ein.

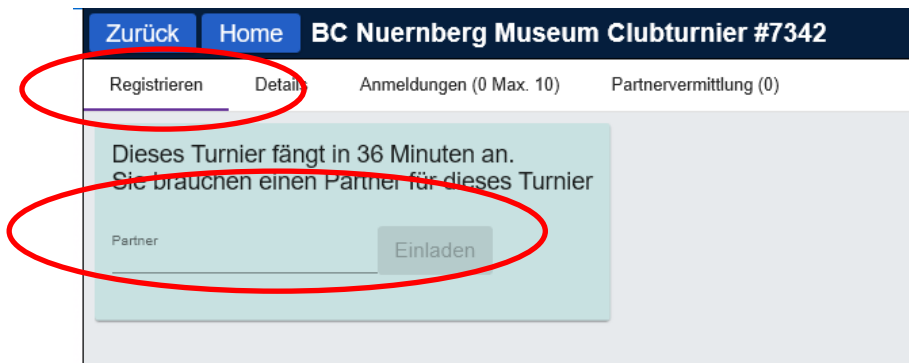
Anmerkung: Sie können nur Turniere finden, die in den nächsten 2 Stunden beginnen. Insofern können Sie die nächsten Schritte erst frühestens 2 Stunden vor Turnierbeginn machen

Zurück Home **All Tournaments** Abbruch

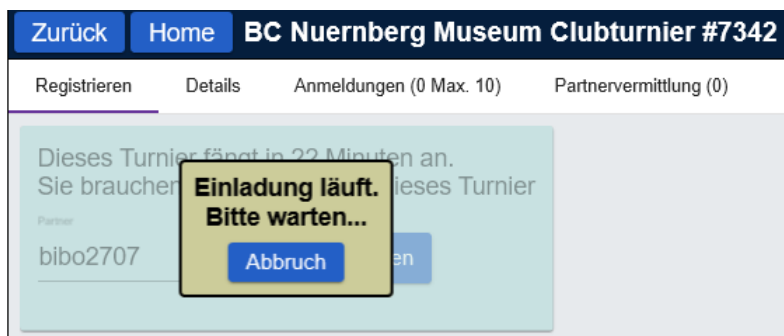
Bevorstehend Im Gang Beendet Löschen

| Gastgeber | Titel | Typ | Start | Anmeldung | Startgeld |
|-----------|--|-------|-------|-----------|-----------|
| NMuseum | BC Nuernberg Museum Clubturnier #7342 | Paare | 43 | 0 | Frei |

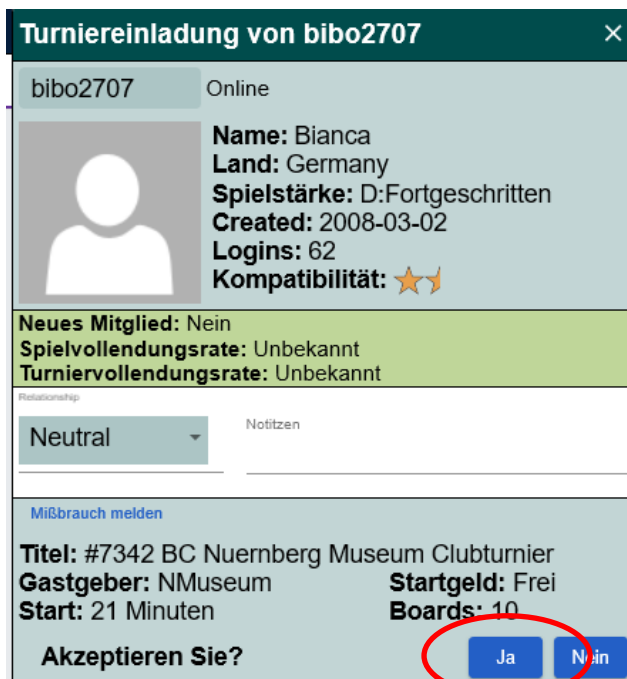
Klicken Sie auf den Titel des Turniers, bei dem Sie mitspielen wollen.



Registrieren Sie sich für das Turnier, indem Sie den Benutzernamen Ihres Partners eingeben und auf Einladen klicken.



Wenn Sie das gemacht haben, geht bei Ihrem Partner ein Fenster auf, ob er/sie mit der Anmeldung einverstanden ist:

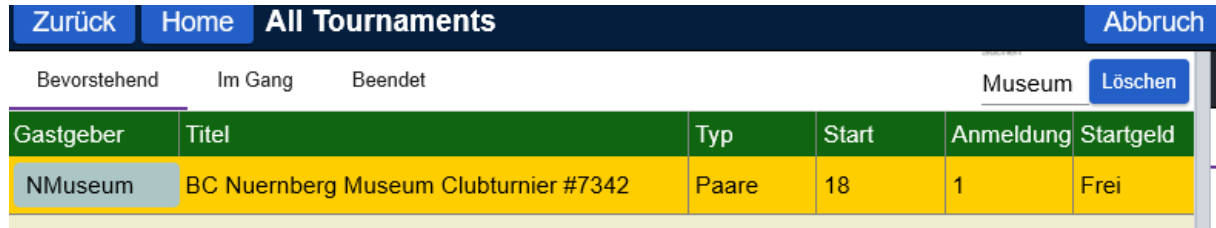


Sie können sich also nur dann für das Turnier registrieren, wenn Ihr Partner auch eingeloggt ist.

Wichtig: Es können sich nur Spieler anmelden, die wir auf eine Liste möglicher Teilnehmer gesetzt haben. Um auf diese Liste zu kommen, müssen Sie und Ihr Partner wie schon oben beschrieben Ihre Benutzernamen an

unterricht@nuernberg-museum.de mailen.

Wenn die Anmeldung erfolgreich war, erscheint das folgende Fenster

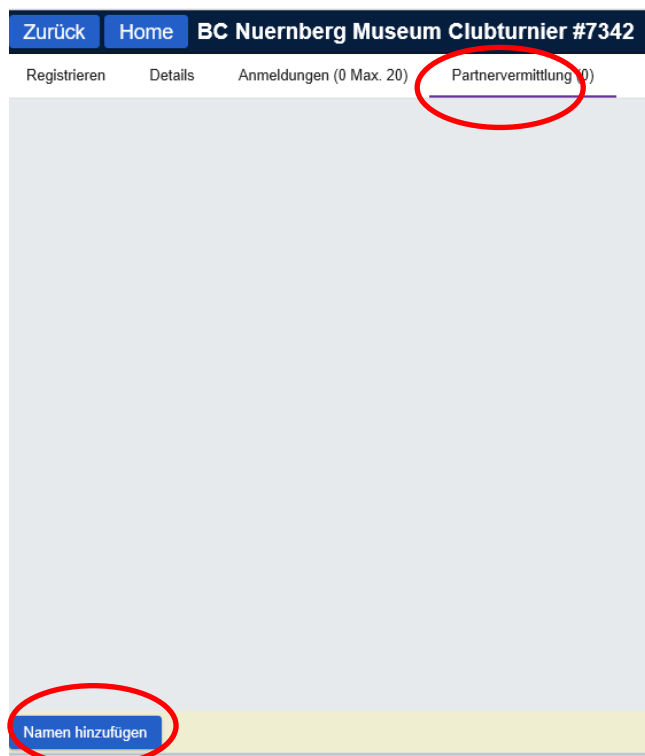


| Gastgeber | Titel | Typ | Start | Anmeldung | Startgeld |
|-----------|---------------------------------------|-------|-------|-----------|-----------|
| NMuseum | BC Nuernberg Museum Clubturnier #7342 | Paare | 18 | 1 | Frei |

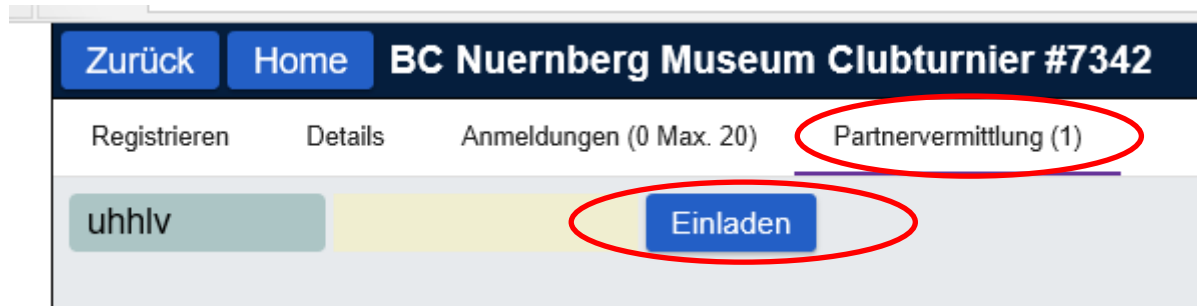
Jetzt müssen Sie nur noch warten, bis das Turnier beginnt.

Wenn Sie keinen Partner haben, können Sie auch versuchen, diesen über die Partnervermittlung zu finden:

Gegen Sie beim Turnier auf die Partnervermittlung und klicken auf den Button „Namen hinzufügen“

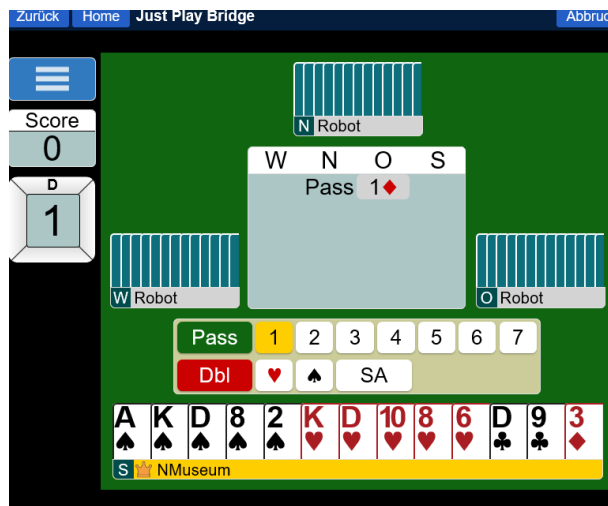


Wenn Sie das gemacht haben, sehen andere Spieler unter Partnervermittlung, dass Sie einen Partner suchen:



Wenn jemand anderes dann auf Einladen klickt, bekommen Sie eine Einladung, mit diesem das Turnier zu spielen

Wenn das Turnier beginnt, geht ein Fenster auf, das ungefähr wie folgt aussieht:



Gebote geben Sie ab, indem Sie einfach darauf klicken. Beim Turnier wird es noch einen Button für „Alert“ geben. Wenn sie ein künstliches Gebote abgeben, müssen Sie zusätzlich auf diesen Button drücken. Sprich: Sie alertieren ihre eigenen Gebote. Dieses Alert sehen auch die Gegner, nicht aber Ihr Partner. Sie haben auch ein Feld, in dem Sie Informationen über den Grund für das Alert mitteilen, also z.B. Transfer.

Wenn Sie Informationen über ein Gebote der Gegner haben sollen, klicken Sie einfach mit der linken Maustaste auf das Gebote Ihrer Gegner. Dann geht bei dem Gegner, der das Gebote abgegeben hat, ein Fenster auf, indem er/sei Informationen über das Gebote eingeben kann.



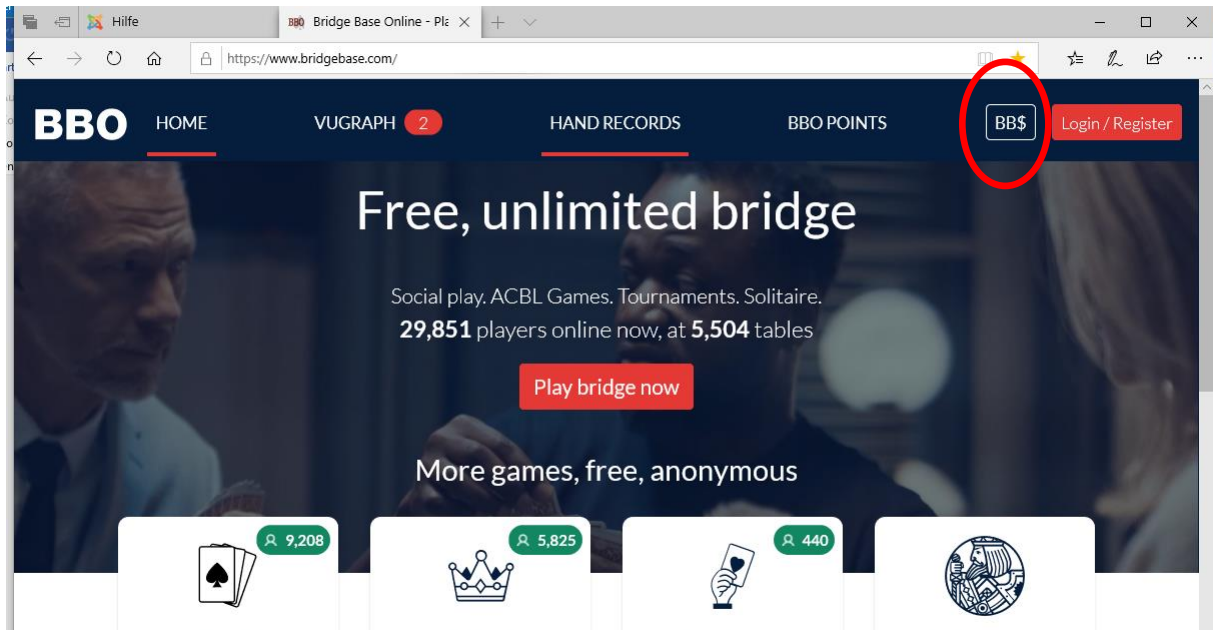
Wenn die Reizung zu Ende ist, spielen Sie eine Karte, indem Sie mit der linken Maustaste einen Doppelklick auf die zu spielende Karte machen. Auf der linken Seite können Sie noch die Gefahrenlage, den Kontrakt und die Stiche sehen, die Sie und Ihre Gegner gemacht haben. wenn Sie auf den Kontrakt klicken, können Sie sich auch nochmal die Reizung anschauen.



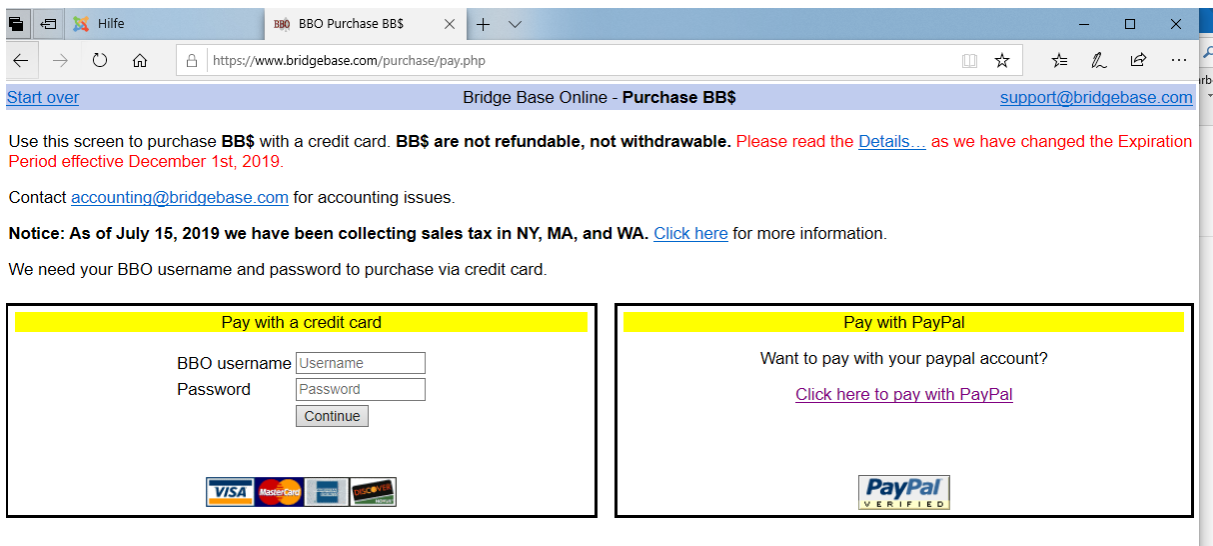
Bezahlen bei BBO Turnieren:

1.) Geld einzahlen:

a. rechts auf BB \$ klicken



b. Bei Kreditkartenzahlung Username und Passwort angeben und Continue klicken



c. Die folgenden Felder ausfüllen und Purchase klicken.

The screenshot shows a web browser window with the URL <https://www.bridgebase.com/purchase/pay.php>. The page title is "Bridge Base Online - Credit card details". Below the title, there is a yellow bar with the text "Enter payment details". The form contains the following fields and options:

- Username:** UHHLV
- Amount (in USD):** 20
- First name:** First name
- Last name:** Last name
- Email:** username@domain.com
- Phone:** Phone#
- Country:** -- Choose a Country --
- Address:** Address
- Address (line 2):** Address
- City:** City
- State/Province/Region:** [Dropdown]
- Zip/Postal Code:** Postal code
- Credit card type:** -- Choose a CC type --
- Card number:** 1234 1234 1234 1234
- Expires:** MM / JJ
- Verification number:** [more](#) Prüfziffer
- Remember CC#:** [more](#)

At the bottom of the form, there are two buttons: "Purchase" (highlighted in yellow) and "Save info without purchasing".

Wer über Paypal Geld einzahlen möchte, findet vergleichbare Menüs vor.

**Wer keine Möglichkeit hat, mit Kreditkarte oder Paypal zu zahlen, möge mich bitte ansprechen.
Wir finden dann schon eine Lösung.**

2.) Turnier bezahlen:

Das Bezahlen des Turniers passiert automatisch, wenn Sie sich zum Turnier anmelden.